

Dielheim





Endgültiges Wahlergebnis



Ortschaftsratswahl am 07.06.2009

Stand: 08.06.2009 / 12.00 Uhr

Sitzverteilung

	Wahlvorschlag	Anzahl / Sitze
	Christlich Demokratische Union Deutschlands	9
	Sozialdemokratische Partei Deutschlands	2

Ergebnis der Wahlvorschläge

	Wahlvorschlag	Stimmen	in %
	Christlich Demokratische Union Deutschlands	9.442	77,60
	Sozialdemokratische Partei Deutschlands	2.726	22,40

Ergebnisse der einzelnen Bewerber:

Wohnbezirk 002 Horrenberg

Partei	Bewerber	Stimmen	
CDU	CDU		
	Bertich Hans	1.114	Gewählt
	Dürk Sabine	1.046	Gewählt
	Seib Harald	970	Gewählt
	Holzwarth Birgit	689	Gewählt



SPD	SPD		
	Tschakert Karl-Heinz	784	Gewählt

Wohnbezirk 003 Balzfeld

Partei	Bewerber	Stimmen	
CDU	CDU		
	Engelhardt Martin	1.454	Gewählt
	Ronellenfitsch Rosa	1.177	Gewählt
	Blum Meinrad	719	Gewählt
	Blum Paul	699	



SPD	SPD		
	Blum Josef	1.071	Gewählt
	Hirschwitz Dietrich	464	
	Blum Birgit	407	

Wohnbezirk 004 Unterhof/Oberhof

Partei	Bewerber	Stimmen	
CDU	CDU		
	Wonschik Marco	921	Gewählt
	Görlitz Evelyn	653	Gewählt

Wahlstatistik

Wahlberechtigte:	2.468
Wähler:	1.406
Wahlbeteiligung (in %)	56,97 %
Ungültige Stimmzettel	73
Gültige Stimmzettel	1.333
Gültige Stimmen	12.168